

Concept Anti-âge Global

Rajeunir avec la tour multifonctions Cos-médico

✚ L'OXYBRASION (Jet Peel)

1 - Définition et mode d'action :

L'OXYBRASION est une technique qui offre une mésothérapie, à l'oxygène + hydro-peeling au sérum salé. Elle consiste en une exfoliation douce et intensive des cellules mortes avec un jet d'oxygène comprimé et d'une solution saline, dispersée provoquant un frottement non irritant de la surface de la peau. Le traitement est indolore et agréable. Il convient à tous les types de peaux. Il hydrate et oxygène profondément la peau. Le flux d'air pur et de fluide physiologique (solution saline) est projeté à une vitesse de 200 m/s sur la peau à une profondeur de 5-10 mm, augmentant sa perméabilité rendant possible l'introduction de principes actifs, ajoutés au sérum physiologique.

Ce traitement ne provoque pas d'effets secondaires. Grâce à l'effet rafraichissant de l'oxygène et l'hydratation apportée par le sérum, il n'est pas irritatif. Il est donc, également, recommandé pour les peaux particulièrement vulnérables, aux personnes atteintes de rougeurs et ayant la peau fragile. Après un traitement unique, la peau est lisse et détendue.

L' OXYBRASION est très efficace pour améliorer la texture de la peau et donner un coup d'éclat, la réduction des rides, l'hyper pigmentation, l'amélioration de la circulation sanguine, le rajeunissement de la peau. Elle est également, utilisée dans le cas d'acné, les points noirs, et d'autres éruptions et comédons. Elle les élimine rapidement, facilement et sans douleur ou dis-confort.

La Mésothérapie par OXYBRASION :

L'OXYBRASION permet l'introduction des vitamines, antioxydants, AH ou d'autres substances actives dans le derme. Contrairement aux autres techniques, la procédure n'est pas contre indiquée pour les clientes présentant des rougeurs, peau sensible ou même pour des personnes portant des implants ou prothèses métalliques...etc.

Comment ça marche ?

1. Nettoyer la peau avant le traitement.
2. Préparez la machine pour le travail et commencez la procédure de traitement:
3. Gardez l'aérographe à environ 0,5-1 cm de la surface de la peau.
4. Si la peau devient un peu rouge, cela signifie que la circulation sanguine augmente.
5. Après le traitement, nous recommandons d'appliquer un masque au sérum et / ou de beauté (selon le type de traitement).
6. Pour un meilleur résultat ajouter de l'Ascormax (Vit C) pour un coup éclat immédiat ou Radiance Cocktail pour la brillance et éclaircissement de la peau.

Indications :

- rides fines autour des yeux, de la bouche et du cou, symptômes de photo-vieillesse (teint brouillé, taches de vieillesse, hyperpigmentation), acné (points noirs, papules, boutons), cicatrices d'acné séborrhéique, pores dilatés, kératose, cicatrices atrophiques et hypertrophiques, dyschromies, taches solaires, peau abimée (visage, mains, cou), cuticules, vergetures, peau relâchée, cellulite...

Zones de traitement:

Visage, paupières, lèvres, tout le corps, les mains, le cuir chevelu

Les Effets du traitement :

Lisse la peau et stimule la circulation sanguine, nettoie et ouvre les pores, facilite l'introduction des substances actives dans les cellules de la peau, accélère la régénération cellulaire, hydrate et pulpe la peau, facilite l'application du maquillage, oxygène, nettoie et rafraichit profondément la peau, renforce vaisseaux sanguins, revitalise et nourrit la peau

Effets spécifiques sur la peau acnéique :

Procédure parfaite pour le nettoyage des peaux acnéiques : Elimine les bactéries de l'acné, apaise les peaux irritées, réduit les cicatrices, élimine le gras.

Fréquence et durée recommandée des traitements:

Antirides et raffermissant: 1-2 fois par semaine | 15 à 30 minutes.

Rafrâichissement de la peau: 1 fois par mois | 15 à 30 minutes.

Tâches de vieillesse : 1-2 fois par semaine | 15 à 30 minutes.

Minceur et anticellulite: 2-3 fois par semaine | 60 à 90 minutes.

Cuir chevelu: 1 fois par semaine en thérapie intensive pour les cheveux / 1 fois par mois en thérapie préventive pour les cheveux (Ce traitement est recommandé en combinaison avec une mésothérapie sans aiguille pour le cuir chevelu + le sérum) Durée du traitement: 10-15 minutes.

MICRODERMABRASION

Définition et mode d'action :

C'est une technique précise qui consiste à procéder à l'abrasion de la peau couche par couche jusqu'à atteindre le niveau souhaité. On procède avec une pièce à main aspirante se terminant par un embout abrasif.

Indications :

Peau endommagée par le soleil avec une pigmentation irrégulière et des irrégularités de texture et de teint, Rides faciales, tâches de vieillesse sur le visage, les avant-bras et le dos des main, Points noirs, pores dilatés, apparence trouble de la peau, Peau huileuse et sujette à l'acné. Les taches pigmentaires irrégulières diffuses au visage peuvent s'améliorer avec la microdermabrasion. La microdermabrasion utilisée en combinaison avec les crèmes éclaircissantes augmente leur efficacité. Elle est également indiquée pour traiter les vergetures récentes ou anciennes.

Comment ça marche ?

La procédure s'effectue en utilisant des têtes diamantées (les pointes sont en diamant synthétique) de différentes tailles et abrasivités. En éliminant les couches superficielles basales mortes de l'épiderme de nouvelles cellules saines, de la couche inférieure viennent les remplacer, régénérant la peau.

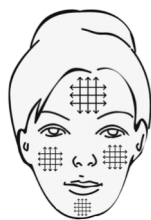
La microdermabrasion accélère la régénération de la peau et augmente la synthèse naturelle du collagène et de l'élastine. C'est pour cela que cette méthode est largement utilisée pour le rajeunissement de la peau, la réduction des vergetures, la correction des rides et des cicatrices, la réduction de l'hyperpigmentation et le nettoyage profond de la peau.

Remarque :

Chaque pointe porte un N°. Le nombre sur la tête indique la granulation. Le chiffre supérieur indique la granulation inférieure. Choisir la pointe à utiliser en fonction de la zone à traiter et de l'état de la peau.

Technique :

En utilisant la pointe de diamant appropriée, traiter de petites zones de la peau en utilisant des mouvements de balayage doux. Tenir la peau serrée d'une main et glisser doucement la pointe du diamant dans la direction opposée. Il n'est pas nécessaire d'appuyer sur la surface de la peau. Gardez la pointe du diamant à fleur de la surface de la peau pour assurer une bonne aspiration. Répétez le mouvement de balayage seulement deux ou trois fois par zone. Ensuite, tournez de nouveau dans différentes directions pour éviter d'irriter la peau.



Fréquence des traitements :

La microdermabrasion est un processus graduel qui nécessite des traitements multiples. Dans certaines conditions, comme pour les tâches de vieillesse brunes superficielles, la peau vieillie et fatiguée et les pores dilatés l'amélioration est constatée en peu de séances. Les fines rides, la peau endommagée par le soleil et les autres problèmes plus profonds nécessiteront davantage de traitements. Pour la plupart de ces problèmes, une série de 5-6 traitements initiaux est recommandée. Il n'y a pas de limite au nombre de séances de microdermabrasion qui peuvent être faites si nécessaire.

Il faut laisser une semaine à deux de récupération entre 2 séances de microdermabrasion.

Un protocole plus long ou plus court peut être recommandé, en fonction du problème traité. 1 consultation est requise avant la microdermabrasion.

La microdermabrasion du visage peut se faire en 15-30 minutes.

LA MESOTHERAPIE SANS AIGUILLES

La Mésothérapie sans aiguilles est un traitement alternatif à la mésothérapie classique, car elle permet d'éliminer les effets secondaires associés aux injections. Elle offre un large éventail d'applications dans les traitements locaux pour le visage et le corps. Les substances actives introduites en cours du traitement s'intègrent dans les processus biochimiques naturels et piègent les radicaux libres qui circulent dans le sang.

La méthode consiste à utiliser une combinaison de micro-courants alternatifs et d'ultrasons, 1MHz. L'application simultanée d'ondes ultrasonores et des impulsions électro-thérapeutiques pour introduire les principes actifs dans la peau rend les traitements de mésothérapie 500 fois plus efficace.

Programmes pour les soins du visage :

- Contour des yeux : 1ml NCPR +1ml MESOLIFT
- Contour des yeux avec poches ou cernes : 1ml ECPR

- Peau jeune revitalisation hydratation : 1ml MESOLIFT cocktail + 1ml Vit C
- Peau jeune teint brouillé (ex : peau de fumeur) : 1ml MESOLIFT+ ½ ml Vit C + ½ ml TAURICOL + ½ ml DEXANYL

- Revitalisation, raffermissment, anti-âge 35-45 ans (photo-vieillesse, ridules, peau terne): 1ml MESOLIFT +1ml Radiance +1/2 ml IDEBENYL
- Revitalisation raffermissment, anti âge 35-45ans (Photo-vieillesse++, ridule++, relâchement) : 1ml NCPR+1ml TKN MW 2%+ 1ml RADIANCE

- Rajeunissement programme intense 45 ans &+ = 1ml Cocktail REGENERANT + 1ml POLVITAMINE BACE
- Rajeunissement programme intense (relâchement ++): 2ml FIRMINING +1ml Vit C

- Lifting programme intense 50ans & + : Alternner, 1ml TKN MW 2% +2ML NCPR , 1ml TKN + 2ML REGENERANT Cocktail, 2ml FIRMINING

- Programme peau sensible & délicates avec troubles circulatoire : 1ML RUTONEL + 1ml Vit C
- Peau rouge avec Rosacé : 2ml GLYCOMAX

- Programme peau tachée, teint irrégulier : 2ml de GLUTAMAX + 1ml IDEBENYL

- Peau grasse acnéique : 2 ml PURIFYING Cocktail
- Cicatrices d'acné, pores dilatés : 2 ml REGENERANT Cocktail +1ml SILICOR

Soins du corps:

- Raffermissant = 2ml (selon zone) de FIRMINING Cocktail ou 2ml DIMENYL + 1ML DE LUMICEN
- Cellulite : 2ml RUTINEL + 2ml Vit C
- Amincissement : 3 ml CYNOMAX + 2ml Vit C
- Vergetures et Cicatrices : 3ml REGENERANT cocktail + 2ml SILICOR

Traitement, fréquences et effets :

Temps de traitements recommandés:

Zone des yeux: 5-8 minutes
Visage et cou: 15-20 minutes
Corps: 20-30 minutes
Cuir chevelu: 15 minutes
Muscles: 15-30 minutes

Fréquence de traitement:

La fréquence de traitement dépend de l'état de la peau et les attentes de la patiente:

- Effets cosmétiques: 1 séance (revitalisation)
- Effets rajeunissant 4-6 séances
- Effets lifting : 3-10 séances
- Effets aminçissants: 3-10 séances
- Traitement de la douleur: 1-3 séances
Espacement des séances : 1 séance /semaine
Une thérapie intensive comprend 6 séances à la fréquence de 2 soins par semaine.
Afin de consolider les effets après une thérapie complète, nous vous recommandons une séance d'entretien par mois.

Les effets des traitements:

- Raffermissment et revitalisation de la peau
- Réduction des rides et lifting
- Réduction de la cellulite
- Amincissement
- Amélioration de la microcirculation
- Autres (en fonction du sérum utilisé)

Technique de traitement :

(Voir les schémas appliqués pour la RF)

PEELING CAVITATION & ULTRASON

Définition et mode d'action :


Les ultrasons sont des ondes acoustiques inaudibles (supérieures à 20kHz). Le gommage par ultrasons est un procédé de nettoyage de la peau en utilisant le phénomène de cavitation (ondes de choc provoquées par les ultrasons de basses fréquences). Ces ondes de choc forment des bulles de liquide, remplies d'air, qui se dilatent et éclatent.

Ce processus, sous la chaleur des tissus et la haute pression, fait un nettoyage très minutieux de la peau, en éliminant les cellules mortes, les substances toxiques et les sécrétions des glandes sébacées.

Le gommage aux ultrasons cavitation est une alternative indolore au nettoyage manuel de la peau. De plus les ultrasons permettent un micro-massage de la peau et augmentent la perméabilité des membranes cellulaires (Sonophorèse), ce qui permet d'introduire des substances actives dans les couches profondes de la peau.

Le gommage par ultrasons est une procédure douce et convient même aux peaux fortement vascularisées et sensibles, là où d'autres procédés ne sont pas recommandés.

Le peeling cavitation prépare la peau à d'autres procédures de soins.



Comment ça marche ?

Le traitement par ultrason se déroule en 4 étapes:

Premièrement, les ultrasons nettoient la peau en profondeur, en éliminant les impuretés en calibrant le PH. Cette première étape permet de combattre efficacement l'acné et traiter les peaux grasses. Ensuite, les vibrations engendrées massent délicatement la peau. Cette dernière devient alors plus élastique et plus forte.

La peau est liftée, les muscles du visage sont détendus. C'est une méthode thérapeutique tout en douceur. La tête produit des ultrasons fréquence 28000Hz. Celles-ci sont légères et pénètrent ainsi également les couches plus profondes de la peau et des tissus. L'irradiation sonore agrandit l'espacement cellulaire, ce qui permet aux principes actifs de s'infiltrer dans les zones les plus difficilement accessibles. Le nettoyage en profondeur amorce l'évacuation des substances toxiques et stimule l'irrigation sanguine ainsi que la formation de collagène.

Méthode :

Après avoir soigneusement démaquillé et nettoyé la peau, on procède à l'exfoliation grâce au côté concave de la spatule. La peau doit être humidifiée avec une petite éponge ou un gel aqueux. On maintient la spatule à 45° sur la peau de manière à ce que la lame soit verticale. La peau doit être régulièrement humidifiée et la lame régulièrement nettoyée pour évacuer les dépôts.

Le mouvement toujours radial du centre du visage (nez) vers l'extérieur. La lame doit être passée délicatement, en moyenne, 3 fois sur la surface du visage.

Le soins doit durer entre 10 à 20 minutes sur chaque côté du visage et du cou.

Fréquence des traitements :

En moyenne 6 séances espacées de 8 à 15 jours.

La dernière phase du soin peut être complétée par la RF qui va stimuler le métabolisme tissulaire et le processus physiologique en produisant un effet thermique à l'intérieur de la peau.

La RF agit en dénaturant le collagène par contractions des fibroblastes, et en le bio-stimulant (régénération tissulaire) pour un effet anti-âge.

Les indications :

Pour toutes les personnes qui souhaitent un peeling doux, pour les peaux sensibles, à tendance acnéique et grasses.

Action raffermissante, élimination des rides et ridules.

Hyperpigmentation, éclaircie et uniformise le teint, resserre les pores dilatés. Stimule la microcirculation sanguine et à un effet désinfectant pour combattre les boutons d'acné.

Les effets :

1. Gommage
2. Raffermissement des tissus
3. Effet stérilisant
4. Régénération de la peau
5. Élimination des cellules cornées
6. Élimination des comédons et boutons fermés
7. Diminutions des rides et des ridules
8. Réferme les pores dilatés
9. Permet de traiter certains problèmes de pigmentation
10. Stimule la circulation sanguine
11. Stimule le métabolisme des cellules

DERMOMASSGE ou ENDOMMASSAGE

Définition et mode d'action :

Le dermo-massage est une technique de massage par aspiration (palpé roulé). Elle a été brevetée en 1986 par Louis Paul Guitay et devenue populaire en soins esthétiques sous le nom de «Endermologie».

C'est une technique très efficace pour éliminer la cellulite, réduire les vergetures et les cicatrices, remodeler la peau et redessiner la silhouette. Elle agit sur la peau et les tissus sous cutanés en combinant un massage mécanique et un système d'aspiration.

Il en résulte une réduction visible de la graisse des zones traitées par destruction mécanique des cellules adipeuses, l'élimination de la cellulite et l'aspect peau d'orange, la réduction du gonflement par activation de la microcirculation du sang, ainsi qu'une réduction des cicatrices et des vergetures. En complément, l'endermologie stimule la production de l'hormone du bonheur, l'endorphine. Apportant une sensation de relaxation.

Zones traitées :


L'Endermologie est applicable sur toutes les zones du corps où la cellulite est présente.

2 - Indications : En générale l'endermologie ou endomassage est utilisée dans les cas suivants :

Symptômes de la cellulite, gonflements, vergetures et cicatrices, Manque d'élasticité et de fermeté de la peau, Relâchement au niveau des avant-bras(peau flasque), cuisses, ventre, taille, fesses flasques et plates, excès de tissu adipeux dans la zone de la taille, Sensation de "jambes lourdes" Réduction des rides et ridules du menton, des joues, lèvres, Signes de vieillissement (peau sèche et rugueuse, mélanose couleur grise de la peau, peau sèche et rugueuse, mélanose, craquage des vaisseaux sanguins cutanés)

3 - Comment ça marche ?

Outils : Elle est performée avec 3 pièces main avec 6 rollers massant la zone traitée par compression. L'endermologie se pratique surtout autour des cuisses, de l'abdomen et des fesses. C'est un traitement alternatif à la liposuction chirurgicale.



1. Abdomen et bras & visage - Diamètre 40 mm
2. Cuisses et fesses - Diamètre 56 mm
3. Cuisses et fesses - Diamètre 74 mm

Avant de commencer :

- Nettoyer et désinfecter la peau et la pièce à main
- Allumer la machine et choisir la fonction : Endomassage selon la sensibilité de la cliente.
- Mettre le sérum que vous voulez utiliser sur la peau (si vous ne voulez pas utiliser de sérum utiliser une huile de massage)
- Régler la puissance d'aspiration
- Appuyer sur : Marche
- Et commencer le traitement.
- Après le traitement pratiquer un massage manuel pour plus de relaxation et pour aider à l'absorption d'un éventuel résidu de sérum.
- A la fin du traitement toujours nettoyer et désinfecter la pièce à main.

Fesses :

Mouvements recommandés pour le traitement des fesses : Spiral, zigzag ou du flanc vers le centre pour le drainage.



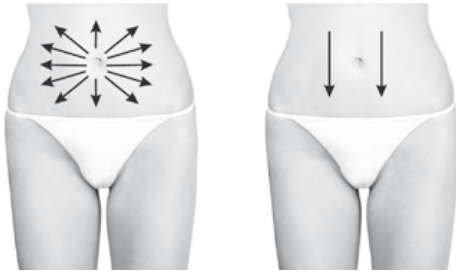
Cuisses :

Mouvements recommandés pour le traitement des cuisses : Spiral, zigzag ou d'avant en arrière pour le drainage.



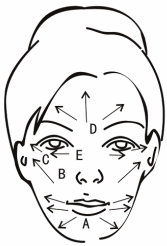
Abdomen

Mouvements recommandés pour le traitement de l'abdomen : du nombril vers l'extérieur en balayant toute la surface ou de haut en bas pour le drainage.



Cicatrices et vergetures et visage :

Il est conseillé d'utiliser la tête de 40mm. Tendre la peau en la maintenant avec la main puis effectuer des mouvements circulaires le long de la cicatrice ou de la vergeture avec une aspiration modérée jusqu'à congestion locale. Répéter l'opération tout le long des vergetures. Pour le visage de l'intérieur vers l'extérieur pour le franc, les joues, autour des lèvres, le menton, le double menton, les pommettes et les cernes.



FRÉQUENCE DES TRAITEMENTS ET NOMBRE DE SEANCES :

- Raffermissment et Lifting du visage : 1-2 traitements par semaine pendant 10-15 minutes
- Corps: 1-2 traitements par semaine pendant 15 à 30 minutes
- Cellulite, amincissement: 1-2 traitements par semaine pendant 20 à 40 minutes
- Vergetures : 1-2 traitements par semaine pendant 10-20 minutes
- Cicatrices: 1-2 fois par semaine pendant 5 à 10 minutes

En général, 5-20 séances de 20 à 40mn, 2-3 fois par semaines en fonction des besoin de la cliente et de l'état de sa peau. 15-20 séances donnent le même résultat qu'une liposuction chirurgicale

- Traitement pouvant être fait avant :

* Microdermabrasion * gommage au sel ou au sucre * sauna ou infrarouge
* LED PDT * massage infrarouge * cavitation (liposuction à ultrasons) * Mésothérapie sans aiguille avec des sérums et cocktails raffermissants, amincissants, anticellulite

- Traitements pouvant être fait après le dermomassage :

RF * mésothérapie sans aiguille Avec des sérums raffermissants, amincissants et anticellulite.

Effets :

Stimulation de la micro- circulation, rajeunissement de la peau par stimulation de la production de néo-collagène et d'élastine, détoxification, effet relaxant et déstressant par stimulation de la production d'endorphines (hormone du bonheur). Augmente la perméabilité des tissus et facilite l'absorption des principes actifs contenus dans les sérums et cosmétiques utilisés avant pendant et après le traitement.

RÉSULTATS :

Des traitements réguliers garantissent des effets très efficaces et totalement sûrs: Amincissement et réduction de la cellulite, raffermissment et lifting de la peau, réduction visible des vergetures et des cicatrices.

Les traitements combinés avec des sérums sélectifs et d'autres technologies (Electroporation, infrarouge, cavitation) donnent des résultats spectaculaires et des effets durables.

Autres Appareils utilisant cette technique : CELLU M6 LPG

LA RADIOFREQUENCE

Définition et mode d'action :

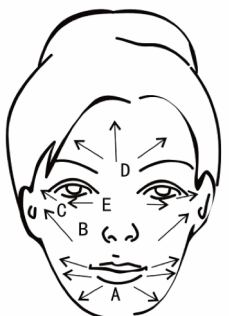
La RF est basée sur l'émission d'ondes électromagnétiques à très haute fréquence passant à travers la peau et produisent de la chaleur dans les tissus sous-cutanés. Cette chaleur induit une rétraction et une production de collagène qui améliore la fermeté et la tension cutanée.

Indications :

Le but principal du traitement par radiofréquence est de retendre la peau relâchée du visage (perte de l'ovale du visage) ou du corps (bras, cuisses, ventre, ovale du visage, bajoues, cou...)

Associée à la lumière d'un laser ou d'une IPL ou LED, elle peut aussi avoir des résultats dans d'autres indications : épilation des fins duvets blancs et clairs du visage, photorajeunissement du visage, cou, décolleté, dos des mains avec amélioration nette du velouté de la peau et uniformisation du teint, traitement des varicosités, réduction des cellulites localisées avec amélioration de l'effet peau d'orange.

Comment ça marche ?



Visage :

- A- Lifting de la région des lèvres et commissures
- B- Pommettes et joues
- C- Région des yeux et orbites
- D- Réduction des rides
- E- Poches et cernes



Autour des yeux
Dans le sens d'un 8 horizontal
Gardez la PM au contact de la peau

***Attention : Le patient ne doit porter des lentilles de contact**
***Le traitement des yeux et globe oculaire strictement interdit**

Ventre

- A. Mouvements circulaires dans le sens contraire au aiguilles d'une montre
- B. Mouvements circulaires dans le sens des aiguilles d'une montre
- C. Mouvements de bas en Haut

Cuisses

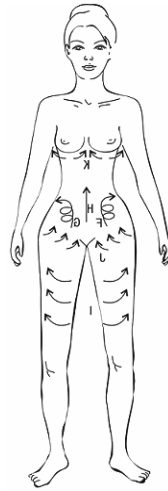
- D. Mouvements de l'intérieur vers l'extérieur.

Fesses

- E. Mouvements de l'intérieur vers l'extérieur et de bas en haut

Seins

Mouvement de bas en haut .



ULTRASONS LIPOSCUSSION & INFRAROUGE

Définition, Mode d'action :

La liposuction par ultrasons est une excellente alternative sûre et non invasive à la liposuction chirurgicale. Elle est recommandée pour réduire les graisses dans les zones problématiques, où il est difficile de la réduire avec d'autres méthodes. Ce traitement est principalement utilisé pour modéliser l'abdomen, les fesses, les cuisses, les genoux, les épaules, le menton, les joues et le cou.

Comment ça marche ?

Il s'agit d'ondes sonores de fréquences spécifiques qui, dans le derme produisent des bulles d'air, Ces bulles dans les liquides interstitiels implosent au contact des cellules adipeuses en provoquant des ondes de choc. Cette action augmente la perméabilité de la membrane cellulaire et libère les triglycérides contenus dans les adipocytes (cellules grasses). Les triglycérides sont ensuite véhiculés par le système lymphatique et veineux pour rejoindre la circulation générale.

L'impact des ondes ultrasonores est encore renforcé par les ondes infrarouges, ce qui améliore de manière significative le processus de dégradation et de transport des cellules adipeuses. Ceci fait de la liposuction par ultrasons une alternative sérieuse à la chirurgie :

Une partie (eau) est éliminée par le système rénal, l'autre partie arrive au foie qui la dégrade. On observe alors une amélioration de la peau et surtout une **diminution notable du volume de la zone traitée.**

Ce système de cavitation permet de cibler les zones à amincir, donc à corriger, la morphologie sans léser les tissus environnants (nerfs, vaisseaux, muscles...). Cette technique est non invasive et sans danger.

Les résultats sont visibles immédiatement par mesure du pli grassex : :

Indications :

Tout type de cellulite (œdémateuse, adipeuse et fibreuse) Graisse profonde quelle que soit sa localisation (pli grassex de 3 à 9 cm)

Fréquence des traitements :

Pour éliminer la graisse : 4 à 6 séances, 10 à 15 jours d'intervalle.

Un protocole complet personnalisé est recommandé pour des résultats optimaux.

Les résultats sont visibles immédiatement par mesure du pli grassex : Réduction du volume, Amélioration de la qualité de la peau, Effet drainage.

✚ AUTRES PROTOCOLES COMBINÉS À PROPOSER SELON LE STADE DE VIEILLISSEMENT DE LA PEAU :

The Glogau Photo-damage Classification Scale

Group	Age	Skin Characteristics						
Type 1 'Early Wrinkles'	20s - 30s	Early photo-aging, Mild pigment changes Minimal wrinkles, No 'age spots'						
Type 2 'Wrinkle in Motion'	30s - 40s	Early to moderate photo-aging Appearance of smile lines, Early brown 'age spots' Skin pores more prominent, Early changes in skin texture			Type I	Type II	Type III	Type IV
Type 3 'Wrinkles at Rest'	50s & older	Advanced photo-aging, Prominent brown-pigmentation, Visible brown 'age spots' Prominent, small blood vessels Wrinkles, even at rest						
Type 4 'Only Wrinkles'	60s or 70s	Severe photo-aging, Yellow-gray skin color Prior skin cancers, Pre-cancerous skin changes (actinic keratosis), Wrinkles everywhere						

1 – PROTOCOLE 1 JOUR

Objectif : Réaliser un cou d'éclat

Un soin régénérant unique qui agit en profondeur pour un véritable « coup d'éclat » **aux résultats immédiats**

RF + OXYBRASION + DERMA ROLLER + MESOPORATION + LED

2 – PROTOCOLE 3 JOURS

Objectif : Booster sa peau en 1 minimum de temps

Stade 1 de vieillissement :

J1 : RF+ DERMA ROLLER + MESOPORATION + LED

J2 : DERMA ROLLER + MESOPORATION + LED

J3 : RF+DERMA ROLLER + MESOPORATION + LED

Stade 2 Vieillissement modéré

J1 : RF + OXYBRASION + DERMA ROLLER + MESOPORATION + LED

J2 : OXYBRASION + DERMA ROLLER +MESOPORATION + LED

J3 : RF + OXYBRASION + DERMA ROLLER + MESOPORATION + LED

3 – PROTOCOLE 3 SEMAINES

Objectif : Lutter contre tous les signes de vieillissement

Stade 3 de vieillissement

2 séances/ semaine

RF + ULTRA-SON PEEL + OXYBRASION + DERMA ROLLER + LED

Stade 4 de vieillissement

RF + ULTRA-SON PEEL + OXYBRASION + DERMA ROLLER + LED

AUTRES PROTOCOLES COMBINES POUR LE CORPS :

PEAU FLASQUE :

RF + Gel RF à l'aloès vera + Dermomassage + Mesoporation (FIRMING Cocktail + HYALURON 3,5%) 6-8 séances.

SCULPTING & REMODELAGE :

Ultrason IR + Dermomassage + Gel + Crème à la caféine 4-8 séances

CELLULITE ASPECT Peau d'orange :

Dermomassage + Mesoporation (caféine + Silicor) + Crème à la caféine 5-7 séances

VERGETURES :

RF + Gel + Mésoporation (REGENERATING Cocktail + HYALURON 3,5%) 4-6 séances

AMAS GRAISSEUX DISGRACIEUX :

Ultrason IR + Dermomassage + Crème à la caféine 6 – 10 séances